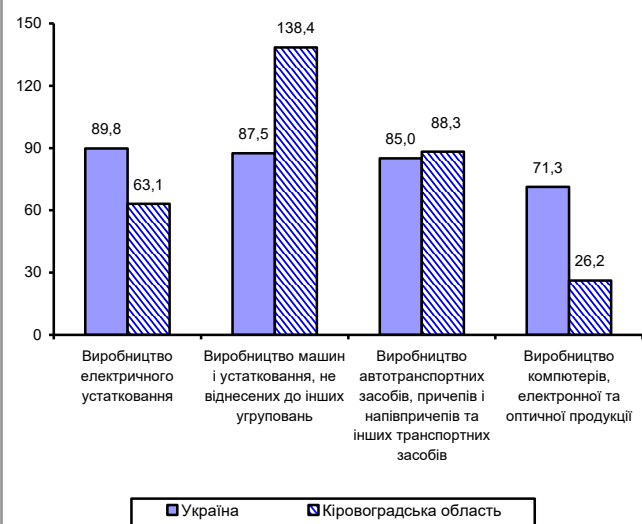


У машинобудуванні випуск промислової продукції в 2015р. порівняно з 2014р. збільшився на 8%, у т.ч. на підприємствах з виробництва машин і устаткування для сільського та лісового господарства – на 31,8%, інших машин та устаткування загального призначення – на 18%, виробництві електродвигунів, генераторів, трансформаторів – на 6,9%. Разом з цим, зменшення обсягів продукції спостерігалось на підприємствах з виробництва машин і устаткування загального призначення – на 24%, побутових приладів – на 35,2%.

Індекси промислової продукції у машинобудуванні у 2015 році

(до попереднього року; відсотків)



У 2015р. порівняно з 2014р. на 36,9% зменшилися обсяги виробленої продукції на підприємствах з виробництва електричного устаткування, за рахунок зменшення випуску трансформаторів електричних, апаратури електричної для комутації або захисту електричних схем, на напругу більше 1000 В, реле на напругу не більше 1000 В, пристроїв електромонтажних, електроприладів для обігрівання приміщень та обігрівання ґрунту.

Водночас збільшилося виробництво панелей комутаційних та інших комплектів електричної апаратури для комутації або захисту, на напругу не більше 1000 В, люстр та інших світильників електричних стельових та настінних (крім тих, які використовуються для освітлення відкритих майданчиків або доріг), приладів побутових інших на паливі газовому або на паливі газовому разом із іншим видом палива, на паливі рідкому або твердому.

Індекси промислової продукції у виробництві електричного устаткування

(відсотків до попереднього року)

	2014	2015
Виробництво електричного устаткування	48,9	63,1
у тому числі		
виробництво електродвигунів, генераторів, трансформаторів, електророзподільчої та контрольної апаратури	86,1	106,9
виробництво побутових приладів	1364,9	64,8

Виробництво окремих видів продукції

(ум)

	2014	2015
Трансформатори електричні	14796	9924
Панелі комутаційні та інші комплекти електричної апаратури для комутації або захисту, на напругу не більше 1000 В	2925	4049

На підприємствах з виробництва машин і устаткування, не віднесених до інших угруповань в 2015р. порівняно з 2014р. обсяги виробництва збільшилися на 38,4%. Зросло виробництво кранів мостових на нерухомих опорах, кранів перевантажувальних та порталних, фільтрів масляних, бензинових для двигунів внутрішнього згоряння, сівалок, розкидачів та розподільовачів органічних і мінеральних добрив, косарок, машин для сільського господарства, садівництва, лісового господарства, птахівництва або бджільництва.

Водночас зменшилося виробництво pomp і установок гідравлічних, pomp відцентрових інших для перекачування рідин; вантажопідіймачів та конвеєрів пневматичних та іншої безперервної дії, для вантажів і матеріалів, розпушувачів та культиваторів.

Індекси промислової продукції у виробництві машин і устаткування, не віднесених до інших угруповань

(відсотків до попереднього року)

	2014	2015
Виробництво машин і устаткування, не віднесених до інших угруповань	90,0	138,4
виробництво машин і устаткування загального призначення	94,1	76,0
виробництво інших машин і устаткування загального призначення	78,4	118,0
виробництво машин і устаткування для сільського та лісового господарства	98,6	131,8
виробництво металообробних машин і верстатів	62,1	105,9
виробництво інших машин і устаткування спеціального призначення	110,6	816,7

Виробництво окремих видів продукції

(ум)

	2014	2015
Вантажопідіймачі та конвеєри пневматичні та іншої безперервної дії, для вантажів і матеріалів	174	141
Фільтри масляні, бензинові для двигунів внутрішнього згоряння	102225	107743
Фільтри всмоктувальні повітряні для двигунів внутрішнього згоряння	27101	24746
Обладнання для миття, наповнювання, закупорювання, пакування й обгортання пляшок та інших ємностей	20	23
Машини для сортування, подрібнення, змішування та подібних видів оброблення ґрунту, каменю, руд і речовин мінеральних інших	2017	949

У 2015р. порівняно з попереднім роком обсяги продукції на підприємствах з виробництва автотранспортних засобів, причепів і напівпричепів та інших транспортних засобів зменшилися на 11,7%, за рахунок зменшення виробництва причепів та напівпричепів інших для перевезення вантажів (крім житлових або для туризму). При цьому збільшилося виробництво колясок інвалідних, крім вузлів, деталей і приладдя для них.

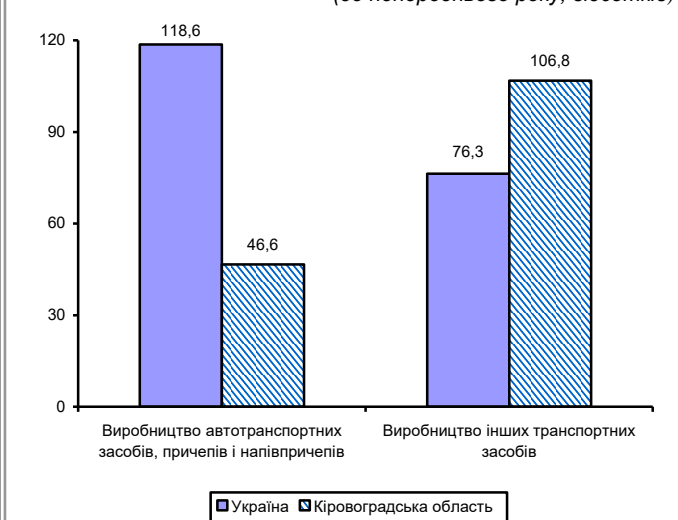
Індекси промислової продукції у виробництві автотранспортних засобів, причепів і напівпричепів та інших транспортних засобів

(відсотків до попереднього року)

	2014	2015
Виробництво автотранспортних засобів, причепів і напівпричепів та інших транспортних засобів	74,1	88,3
виробництво автотранспортних засобів, причепів і напівпричепів	54,9	46,6
виробництво інших транспортних засобів	87,8	106,8

Індекси промислової продукції у виробництві автотранспортних засобів, причепів і напівпричепів та інших транспортних засобів у 2015 році

(до попереднього року; відсотків)



Обсяг реалізованої промислової продукції у машинобудуванні

(у фактичних цінах; тис.грн)

	2014	2015 ¹
Машинобудування	1669418,6	1946692,0
виробництво комп'ютерів, електронної та оптичної продукції	256950,7	28912,9
у тому числі		
виробництво електронних компонентів і плат	9057,4	... ²
виробництво інструментів і обладнання для вимірювання, дослідження та навігації; виробництво годинників	214762,6	15818,4
виробництво електричного устаткування	275194,0	337679,3
у тому числі		
виробництво електродвигунів, генераторів, трансформаторів, електророзподільної та контрольної апаратури	264903,5	314530,7
виробництво побутових приладів	7242,3	11358,3
виробництво машин і устаткування, не віднесені до інших угруповань	1085713,5	1527268,5
виробництво машин і устаткування загального призначення	546810,5	670627,6
виробництво інших машин і устаткування загального призначення	64141,7	89209,0
виробництво машин і устаткування для сільського та лісового господарства	437696,6	733694,5
виробництво металообробних машин і верстатів	... ²	3804,8
виробництво інших машин і устаткування спеціального призначення	33994,3	29932,6
виробництво автотранспортних засобів, причепів і напівпричепів та інших транспортних засобів	51560,4	52831,3
виробництво автотранспортних засобів, причепів і напівпричепів	18058,1	16480,4
виробництво інших транспортних засобів	33502,3	36350,9

¹ Дані наведено без урахування зміни підприємствами основного виду економічної діяльності.

² Дані не оприлюднюються з метою забезпечення виконання вимог Закону України "Про державну статистику" щодо конфіденційності інформації.

Розподіл обсягу реалізованої промислової продукції у машинобудуванні

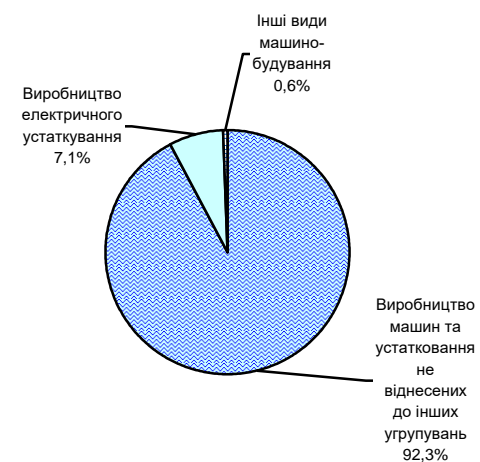
(відсотків)

	2014	2015 ¹
Машинобудування	100,0	100,0
виробництво комп'ютерів, електронної та оптичної продукції	15,4	1,5
у тому числі		
виробництво електронних компонентів і плат	0,5	... ²
виробництво інструментів і обладнання для вимірювання, дослідження та навігації; виробництво годинників	12,9	0,8
виробництво електричного устаткування	16,5	17,3
у тому числі		
виробництво електродвигунів, генераторів, трансформаторів, електророзподільної та контрольної апаратури	15,9	16,2
виробництво побутових приладів	0,4	0,6
виробництво машин і устаткування, не віднесені до інших угруповань	65,0	78,5
виробництво машин і устаткування загального призначення	32,8	34,4
виробництво інших машин і устаткування загального призначення	3,8	4,6
виробництво машин і устаткування для сільського та лісового господарства	26,2	37,7
виробництво металообробних машин і верстатів	... ²	0,2
виробництво інших машин і устаткування спеціального призначення	2,0	1,5
виробництво автотранспортних засобів, причепів і напівпричепів та інших транспортних засобів	3,1	2,7
виробництво автотранспортних засобів, причепів і напівпричепів	1,1	0,8
виробництво інших транспортних засобів	2,0	1,9

¹ Дані наведено без урахування зміни підприємствами основного виду економічної діяльності.

² Дані не оприлюднюються з метою забезпечення виконання вимог Закону України "Про державну статистику" щодо конфіденційності інформації.

Структура капітальних інвестицій за окремими видами діяльності у машинобудуванні за 2015 рік



Капітальні інвестиції за окремими видами діяльності

(у фактичних цінах; тис.грн)

	2014	2015
Машинобудування	110389	201952
у тому числі		
виробництво електричного устаткування	13363	14358
виробництво машин та устаткування не віднесені до інших угруповань	86286	186383
виробництво автотранспортних засобів, причепів і напівпричепів та інших транспортних засобів	... ¹	1206

¹ Дані не оприлюднюються з метою забезпечення виконання вимог Закону України "Про державну статистику" щодо конфіденційності інформації.

Вих. № 06.1-64/3674 від 19.09.2016



Державна служба статистики України
Головне управління статистики
у Кіровоградській області

Машинобудування Кіровоградської області



Кропивницький